

SECTOR PARAESTATAL

Cuenta Pública 2021
Sector Paraestatal
Gasto por Categoría Programática
Del 1 de enero al 30 de septiembre de 2021


Concepto	Egresos					Subejercicio 6 = (3 - 4)
	Aprobado	Ampliaciones/ (Reducciones)	Modificado	Devengado	Pagado	
	1	2	3 = (1 + 2)	4	5	
Programas	1,545,406	-	1,545,406	959,997	959,997	585,409
Subsidios: Sector Social y Privado o Entidades Federativas y Municipios	-	-	-	-	-	-
Sujetos a Reglas de Operación						
Otros Subsidios						
Desempeño de las Funciones	1,545,406	-	1,545,406	959,997	959,997	585,409
Prestación de Servicios Públicos	1,545,406	-	1,545,406	959,997	959,997	585,409
Provisión de Bienes Públicos						
Planeación, seguimiento y evaluación de políticas públicas						
Promoción y fomento						
Regulación y supervisión						
Funciones de las Fuerzas Armadas (Únicamente Gobierno Federal)						
Específicos						
Proyectos de Inversión						
Administrativos y de Apoyo	-	-	-	-	-	-
Apoyo al proceso presupuestario y para mejorar la eficiencia institucional						
Apoyo a la función pública y al mejoramiento de la gestión						
Operaciones ajenas						
Compromisos	-	-	-	-	-	-
Obligaciones de cumplimiento de resolución jurisdiccional						
Desastres Naturales						
Obligaciones	-	-	-	-	-	-
Pensiones y jubilaciones						
Aportaciones a la seguridad social						
Aportaciones a fondos de estabilización						
Aportaciones a fondos de inversión y reestructura de pensiones						
Programas de Gasto Federalizado (Gobierno Federal)	-	-	-	-	-	-
Gasto Federalizado						
Participaciones a entidades federativas y municipios						
Costo financiero, deuda o apoyos a deudores y ahorradores de la banca						
Adeudos de ejercicios fiscales anteriores						
Total del Gasto	1,545,406	-	1,545,406	959,997	959,997	585,409


Programas y Proyectos de Inversión

Nombre del Proyecto o Programa	Municipio	Descripción	Importe Autorizado al Trimestre
			0.00

SECTOR PARAESTATAL

Indicadores de Resultados

 **TLAXCALA**
UNA NUEVA HISTORIA

 **COSSIES**

San Pablo Apetatitlán, Tlax., a 05 de Octubre de 2021
Oficio CSS/037/2021
Asunto: Reporte Mensual de Metas
del Trimestre Julio –Septiembre 2021


C.P. MARTHA AGUILAR TORRENTERA
DIRECTORA DE PLANEACIÓN Y EVALUACIÓN
PRESENTE:


Por este medio se notifica que el trimestre Julio-septiembre 2021, no se presenta ninguna meta calendarizada.

Sin otro particular por el momento, aprovecho la ocasión para enviarle un cordial saludo.

ATENTAMENTE


C. MAYRA VÁZQUEZ VELÁZQUEZ
COORDINADORA DE COSSIES

 SECRETARÍA DE FINANZAS

 **TLAXCALA**

RECIBIDO
- 5 OCT. 2021
TEKECA 14:24
DIRECCIÓN DE PLANEACIÓN Y EVALUACIÓN

 ESTADOS UNIDOS MEXICANOS

GOBIERNO DEL ESTADO
DE TLAXCALA
SEP COSSIES

Libramiento Luis Donaldo Colosio S/N Col. Centro. San Pablo Apetatitlán Tlaxcala C.P. 90600
Tel. 246 46 6 28 22



GOBIERNO DEL ESTADO DE TLAXCALA
PROYECTO DE PRESUPUESTO DE EGRESOS 2021
CALENDARIZACIÓN DE METAS

DATOS DE IDENTIFICACIÓN

CLASIFICACIÓN Pp E. PRESTACIÓN DE SERVICIOS PÚBLICOS
DEPENDENCIA 37. COORDINACIÓN DE SERVICIO SOCIAL DE INSTITUCIONES DE EDUCACIÓN SUPERIOR
UNIDAD RESPONSABLE 1. COORDINACIÓN GENERAL
PROYECTO 4 - 04. EFICAZ VINCULACIÓN DEL SERVICIO SOCIAL A LAS ACTIVIDADES PRODUCTIVAS DEL ESTADO

NV	OBJ	NOMBRE	U.M.	ANUAL	ENE	FEB	MAR	ABR	MAY	JUN	JUL	AGO	SEP	OCT	NOV	DIC
F		EFICIENCIA TERMINAL EN ESTUDIANTES DE EDUCACIÓN MEDIA SUPERIOR EN EL ESTADO DE TLAXCALA	PORCENTAJE	73.20	0.00	0.00	0.00	0.00	0.00	0.00	0.00	0.00	0.00	0.00	0.00	73.20
		NÚMERO DE ESTUDIANTES DE NIVEL SUPERIOR TITULADOS	ALUMNO	4,907.00	0.00	0.00	0.00	0.00	0.00	0.00	0.00	0.00	0.00	0.00	0.00	4,907.00
P		COBERTURA DE ATENCIÓN DEL SERVICIO SOCIAL POR PARTE DE COSSIES, EN LAS INSTITUCIONES DE EDUCACIÓN MEDIA SUPERIOR Y SUPERIOR (MUJERES)	PORCENTAJE	86.00	0.00	0.00	0.00	39.20	0.00	0.00	0.00	0.00	0.00	16.80	0.00	0.00
		COBERTURA DE ATENCIÓN DEL SERVICIO SOCIAL POR PARTE DE COSSIES EN LAS INSTITUCIONES DE EDUCACIÓN MEDIA SUPERIOR Y SUPERIOR (HOMBRES)	PORCENTAJE	44.00	0.00	0.00	0.00	30.80	0.00	0.00	0.00	0.00	0.00	13.20	0.00	0.00
C	1	PORCENTAJE DE ESTUDIANTES DE NIVEL MEDIO SUPERIOR QUE OBTUVIERON SU CONSTANCIA DE TERMINACIÓN DEL SERVICIO SOCIAL.	PORCENTAJE	100.00	0.00	0.00	0.00	0.00	0.00	69.99	0.00	0.00	0.00	0.00	0.00	30.01
	2	PORCENTAJE DE ESTUDIANTES DE NIVEL SUPERIOR QUE OBTUVIERON SU CONSTANCIA DE TERMINACIÓN DEL SERVICIO SOCIAL.	PORCENTAJE	100.00	0.00	0.00	0.00	29.94	0.00	0.00	0.00	0.00	0.00	70.06	0.00	0.00
	3	PORCENTAJE DE ACEPTACIÓN DE LOS CURSOS OFRECIDOS POR LA COSSIES A ESTUDIANTES DEL NIVEL MEDIO SUPERIOR EN SERVICIO SOCIAL.	PORCENTAJE	100.00	0.00	0.00	0.00	0.00	0.00	0.00	50.00	0.00	0.00	0.00	0.00	50.00
A	1.1	PORCENTAJE DE DEMANDA DEL SERVICIO SOCIAL TRADICIONAL EN RELACIÓN CON EL TOTAL DE ESTUDIANTES DE EDUCACIÓN MEDIA SUPERIOR PRESTANDO SU SERVICIO SOCIAL.	PORCENTAJE	35.00	0.00	0.00	0.00	24.53	0.00	0.00	0.00	0.00	0.00	10.47	0.00	0.00

16091

SECTOR PARAESTATAL



GOBIERNO DEL ESTADO DE TLAXCALA

PROYECTO DE PRESUPUESTO DE EGRESOS 2021

CALENDARIZACIÓN DE METAS

DATOS DE IDENTIFICACIÓN

CLASIFICACIÓN Pp E. PRESTACIÓN DE SERVICIOS PÚBLICOS
 DEPENDENCIA 37. COORDINACIÓN DE SERVICIO SOCIAL DE INSTITUCIONES DE EDUCACIÓN SUPERIOR
 UNIDAD RESPONSABLE 1. COORDINACIÓN GENERAL
 PROYECTO 4 - 04. EFICAZ VINCULACIÓN DEL SERVICIO SOCIAL A LAS ACTIVIDADES PRODUCTIVAS DEL ESTADO

NV	OBJ	NOMBRE	U.M.	ANUAL	ENE	FEB	MAR	ABR	MAY	JUN	JUL	AGO	SEP	OCT	NOV	DIC
A	1.2	PORCENTAJE DE DEMANDA DEL SERVICIO SOCIAL POR PROYECTO EN RELACIÓN CON EL TOTAL DE ESTUDIANTES DE EDUCACIÓN MEDIA SUPERIOR PRESTANDO SU SERVICIO SOCIAL	PORCENTAJE	35.00	0.00	0.00	0.00	24.50	0.00	0.00	0.00	0.00	0.00	10.50	0.00	0.00
	2.1	PORCENTAJE DE DEMANDA DEL SERVICIO SOCIAL PROFESIONAL EN RELACIÓN CON EL TOTAL DE ESTUDIANTES DE EDUCACIÓN SUPERIOR PRESTANDO SU SERVICIO SOCIAL	PORCENTAJE	20.00	0.00	0.00	0.00	14.01	0.00	0.00	0.00	0.00	0.00	5.99	0.00	0.00
	3.1	PORCENTAJE DE DEMANDA DEL SERVICIO SOCIAL FORMATIVO EN RELACIÓN CON EL TOTAL DE ESTUDIANTES DE EDUCACIÓN MEDIA SUPERIOR PRESTANDO SU SERVICIO SOCIAL	PORCENTAJE	10.00	0.00	0.00	0.00	6.99	0.00	0.00	0.00	0.00	0.00	3.01	0.00	0.00

ELABORÓ	RESPONSABLE DEL PROYECTO	AUTORIZO
C.P. ARACELI NAVA MALDONADO RESPONSABLE ADMINISTRATIVO	MTRO. CARLOS CERDIO OSORIO COORDINADOR DE LA COSSIES	MTRO. CARLOS CERDIO OSORIO COORDINADOR DE LA COSSIES



0092